

## Povestea lui Lucky

Eu sunt Lucky. Salutare!  
Vă conduc la GRUPA MARE.  
Prin tot felul de aventuri  
Veți trece, să fiți mai buni.  
Pregătiți de școală, da?  
Să vă spun povestea mea:  
Despre o fetiță care  
Mi-a dat viață și culoare.  
Clara este acea fetiță,  
Care-a fost la grădiniță.  
Și acum e școlăriță.  
Ce ziceți? Sunt norocos!  
Că sunt așa de frumos!  
Vă aștept cu nerăbdare,  
În caiet, la grupa mare!  
Să lucrați, să învățați,  
Lucruri noi să tot aflați  
Cu iubire și răbdare,  
De la doamna educatoare!



Lucky cel frumos  
(Desene realizate de Clara Maria Trușescu)




# Sunt un cățeluș iubit, Sănătos și fericit!


1. Colorează alimentele sănătoase din imaginile de mai jos. Unește alimentele cu grupa din care fac parte.

SĂNĂTOS

NESĂNĂTOS



2. Ajută-i pe copii să ajungă acasă mergând pe drumul cu alimente sănătoase.




7. TEMA ANUALĂ DE STUDIU: Cine sunt/suntem?  
TEMA PROIECTULUI: Noi  
SUBTEMA: Sănătos și fericit



3. Colorează cerculețul din dreptul imaginilor cu obiceiuri sănătoase.



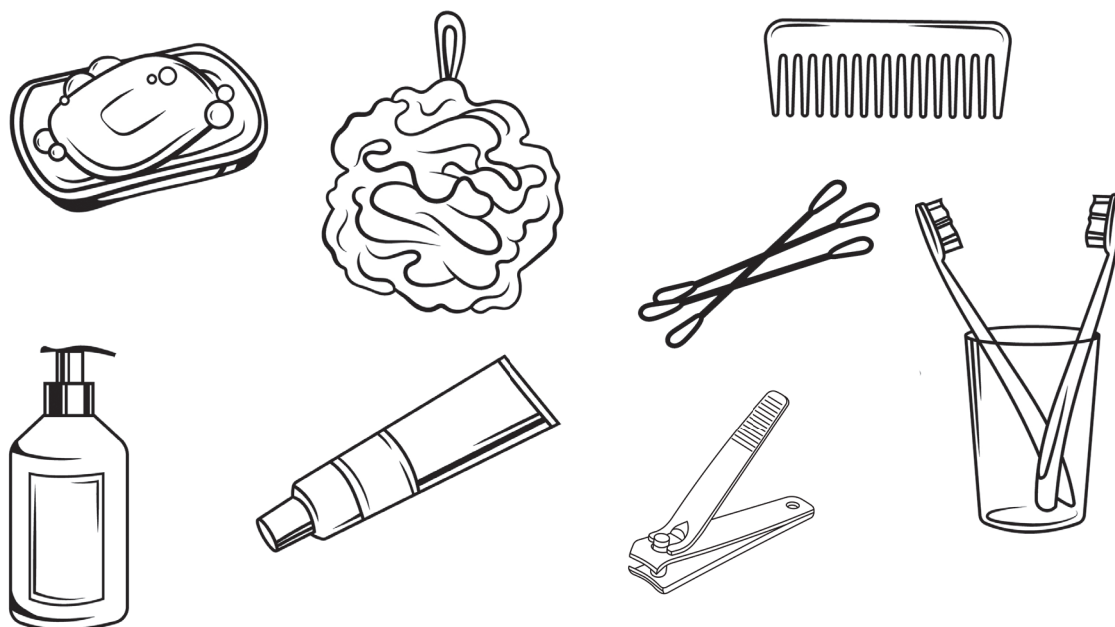
4. Desenează pe farfurie mâncarea preferată.





7. TEMA ANUALĂ DE STUDIU: Cine sunt/suntem?  
TEMA PROIECTULUI: Noi  
SUBTEMA: Sănătos și fericit

5. Colorează obiectele de igienă pe care le folosești.

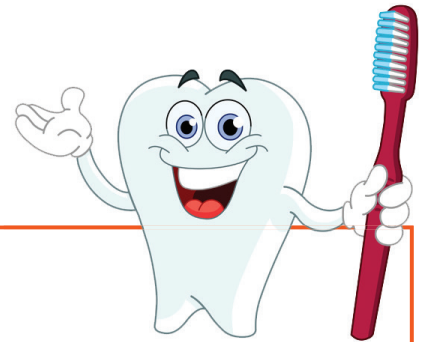


6. Numără câte obiecte de igienă de același fel sunt, apoi colorează cerculețul ce conține cifra corespunzătoare.

	<p>1</p> <p>5</p> <p>3</p>		<p>4</p> <p>6</p> <p>2</p>
	<p>2</p> <p>3</p> <p>4</p>		<p>7</p> <p>5</p> <p>4</p>
	<p>3</p> <p>1</p> <p>7</p>		<p>3</p> <p>6</p> <p>5</p>



7. Desenează mâncarea care îl face fericit pe dințișor.



8. Ordonează după mărime periutele de dinți. Unește fiecare periuță cu cifra corespunzătoare locului pe care îl ocupă.



9. Desenează în casetă ceva ce te face fericit.



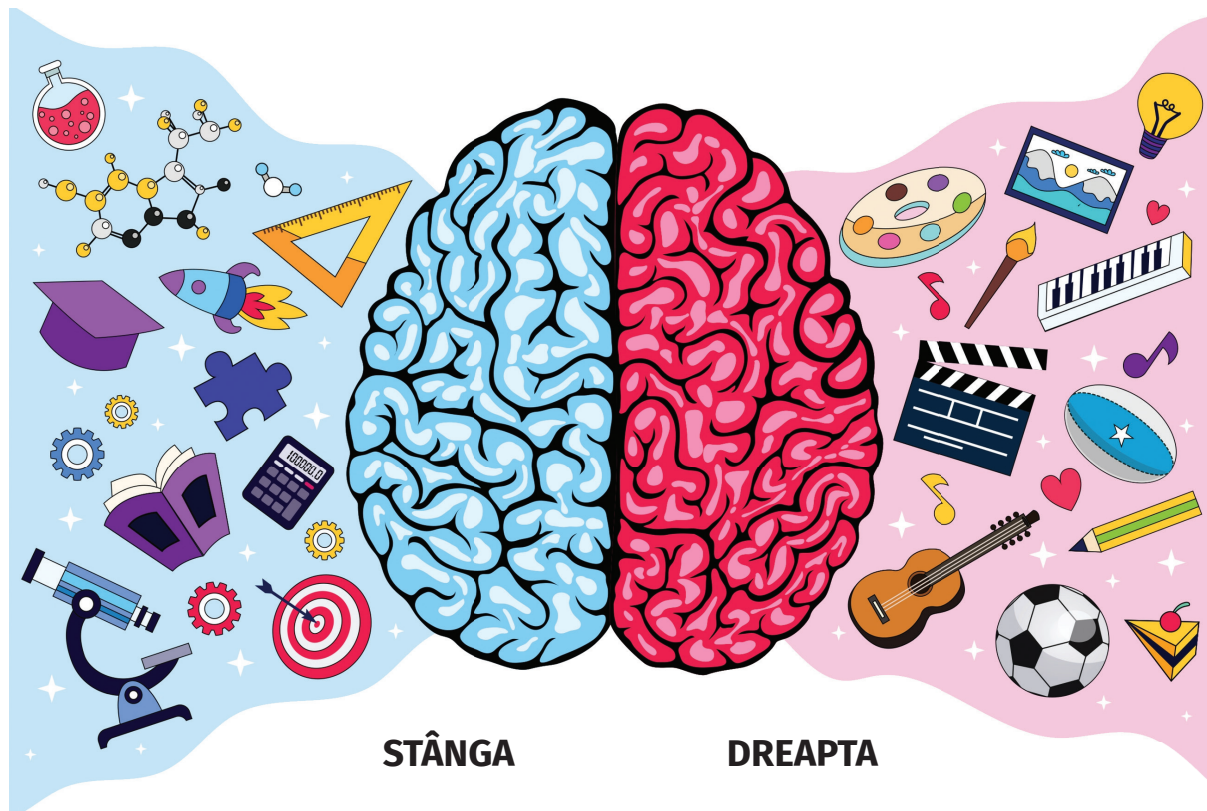
## MODULUL 3

# Ce-i un creier? e curios Lucky, un cățel frumos!



15. TEMA ANUALĂ DE STUDIU: Cum exprimăm ceea ce simțim?  
SĂPTĂMÂNA INDEPENDENȚĂ: Uimitoarea lume a creierului uman

1. Privește imaginea și să descoperim împreună ce face creierul nostru. Așază-ți palmele pe cele 2 emisfere și apoi strânge pumnii.




2. Denumește obiectele din emisfera stângă, apoi pe cele din emisfera dreaptă. Ce observi? Încercuiește imaginile ce denumesc imagini care încep cu sunetul „C”, apoi desenează o bulină verde lângă cele care ilustrează ceea ce îți place să faci.

3. Privește cu atenție desenele de mai jos, apoi încercuiește-le pe cele care seamănă cu creierul.

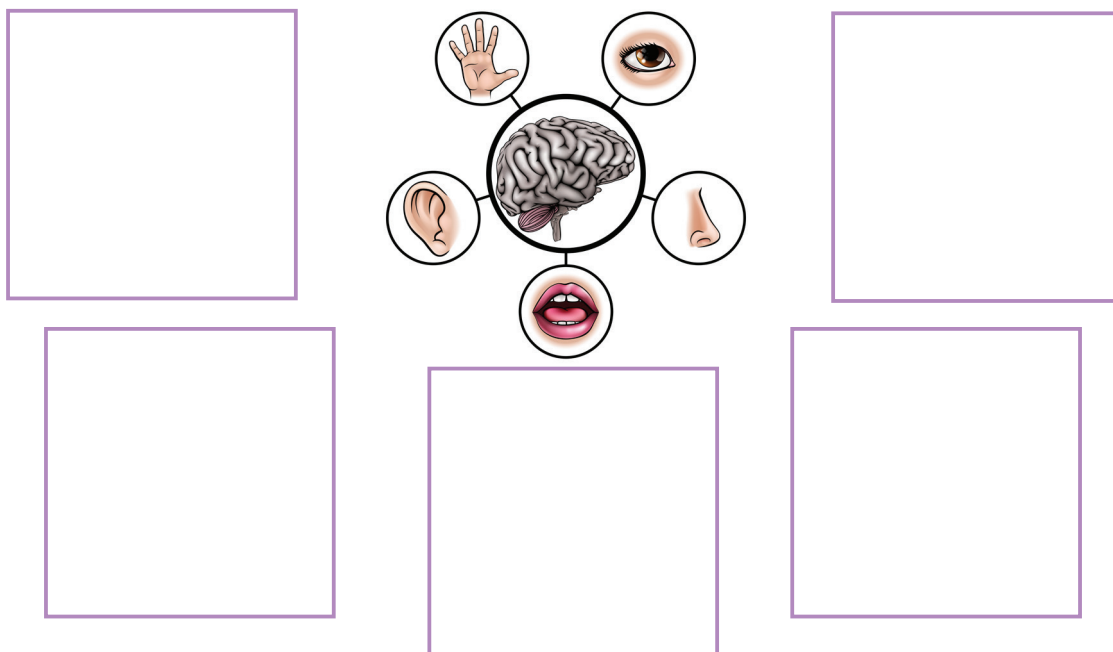




4. Ce crezi că îl face pe creier să fie vesel? Dar trist? Povestește.



5. Realizează câte un desen pentru fiecare simț din cerculeț.




6. Colorează cercurile după simbol. Ascultă melodia *Bella Ciao* și atinge fiecare bulină colorată.

				<b>BIS</b>		



7. Copiază piesele de Tangram pe o bucată de carton, apoi decupează-le. Construiește cât mai multe imagini cu ajutorul acestui pătrat magic.



8. Desenează în chenar ceva la care te gândești acum.



## Cuprins

Cuvânt-înainte .....	3	12. TEMA ANUALĂ DE STUDIU: <i>Cum exprimăm ceea ce simțim?</i> .....	49
Povestea lui Lucky .....	4	TEMA PROIECTULUI: <i>Vin sărbătorile de iarnă</i> .....	49
<b>MODULUL 1</b> .....	5	SUBTEMA: <i>România, țara cu oameni frumoși</i> .....	49
1. TEMA PROIECTULUI: <i>Evaluare inițială</i> .....	5	13. TEMA ANUALĂ DE STUDIU: <i>Cum exprimăm ceea ce simțim?</i> .....	53
SUBTEMA: <i>Bine ai revenit la grădiniță!</i> .....	5	TEMA PROIECTULUI: <i>Vin sărbătorile de iarnă</i> .....	53
2. TEMA PROIECTULUI: <i>Evaluare inițială</i> .....	9	SUBTEMA: <i>Crăciunul în jurul lumii</i> .....	53
SUBTEMA: <i>Al treilea an de grădiniță!</i> .....	9	14. TEMA ANUALĂ DE STUDIU: <i>Cum exprimăm ceea ce simțim?</i> .....	57
3. TEMA ANUALĂ DE STUDIU: <i>Cum este/a fost și va fi aici pe Pământ?</i> .....	13	TEMA PROIECTULUI: <i>Vin sărbătorile de iarnă</i> .....	57
SUBTEMA: <i>Țara timpului</i> .....	14	SUBTEMA: <i>Rime de Crăciun</i> .....	57
4. TEMA ANUALĂ DE STUDIU: <i>Cum este/a fost și va fi aici pe Pământ?</i> .....	17	<b>MODULUL 3</b> .....	61
TEMA PROIECTULUI: <i>Totul despre azi</i> .....	17	15. TEMA ANUALĂ DE STUDIU: <i>Cum exprimăm ceea ce simțim?</i> .....	61
SUBTEMA: <i>Ziua și noaptea</i> .....	17	SĂPTĂMÂNA INDEPENDENTĂ: <i>Uimitoarea lume a creierului uman</i> .....	61
5. TEMA ANUALĂ DE STUDIU: <i>Cine sunt/suntem?</i> .....	21	16. TEMA ANUALĂ DE STUDIU: <i>Cum exprimăm ceea ce simțim?</i> .....	64
TEMA PROIECTULUI: <i>Noi</i> .....	21	TEMA PROIECTULUI: <i>De la pasiune la idee</i> .....	64
SUBTEMA: <i>De ce sunt unic?</i> .....	21	SUBTEMA: <i>Instrumente muzicale, sunete și zgomote</i> ..	64
6. TEMA ANUALĂ DE STUDIU: <i>Cine sunt/suntem?</i> .....	25	17. TEMA ANUALĂ DE STUDIU: <i>Cum exprimăm ceea ce simțim?</i> .....	69
TEMA PROIECTULUI: <i>Noi</i> .....	25	TEMA PROIECTULUI: <i>De la pasiune la idee</i> .....	69
SUBTEMA: <i>Dacă ai un prieten</i> .....	25	SUBTEMA: <i>Să facem experimente</i> .....	69
7. TEMA ANUALĂ DE STUDIU: <i>Cine sunt/suntem?</i> .....	29	18. TEMA ANUALĂ DE STUDIU: <i>Cum exprimăm ceea ce simțim?</i> .....	73
TEMA PROIECTULUI: <i>Noi</i> .....	29	TEMA PROIECTULUI: <i>Zâmbiți, vă rog!</i> .....	73
SUBTEMA: <i>Sănătos și fericit</i> .....	29	SUBTEMA: <i>Ne distrăm prin artă</i> .....	73
<b>MODULUL 2</b> .....	33	19. TEMA ANUALĂ DE STUDIU: <i>Cum a fost/este și va fi aici pe Pământ?</i> .....	77
8. TEMA ANUALĂ DE STUDIU: <i>Când/cum și de ce se întâmplă?</i> .....	33	SĂPTĂMÂNA INDEPENDENTĂ: <i>La cumpărături!</i> .....	77
TEMA PROIECTULUI: <i>Toamna prin ochi de copil</i> .....	33	20. TEMA ANUALĂ DE STUDIU: <i>Cum a fost/este și va fi aici pe Pământ?</i> .....	81
SUBTEMA: <i>Zile de toamnă</i> .....	33	SĂPTĂMÂNA INDEPENDENTĂ: <i>Drumul cărții</i> .....	81
9. TEMA ANUALĂ DE STUDIU: <i>Când/cum și de ce se întâmplă?</i> .....	37	21. TEMA ANUALĂ DE STUDIU: <i>Cum a fost/este și va fi aici pe Pământ?</i> .....	85
TEMA PROIECTULUI: <i>Toamna prin ochi de copil</i> .....	37	SĂPTĂMÂNA INDEPENDENTĂ: <i>Aventuri în lumea numerelor – Sorobanul!</i> .....	85
SUBTEMA: <i>Să mâncăm multe culori</i> .....	37		
10. TEMA ANUALĂ DE STUDIU: <i>Când/cum și de ce se întâmplă?</i> .....	41		
TEMA PROIECTULUI: <i>Toamna prin ochi de copil</i> .....	41		
SUBTEMA: <i>Cei mai interesanți arbori din lume</i> .....	41		
11. TEMA ANUALĂ DE STUDIU: <i>Cine și cum planifică/organizează o activitate?</i> .....	45		
SĂPTĂMÂNA INDEPENDENTĂ: <i>Ce comori ascund creioanele!</i> .....	45		